

# VESDA® Compartimento para Subgabinetes de 19"



## Características

- Uma porta de vidro com duas dobradiças permite um fácil acesso aos módulos VESDA e às placas conectoras
- Uma porta secundária permite acesso às placas conectoras
- Projetado para ser montado com facilidade
- Múltiplos ejetores para se ter fácil acesso aos cabos
- Abriga até 3 subgabinetes
- Porta e janela traváveis de tamanho completo

## Compartimento para Subgabinetes de 19 Polegadas com Visor Frontal

Para complementar a linha de Detectores, Displays e Programadores VESDA, disponibilizamos um compartimento para subgabinetes de 19 polegadas. O compartimento de subgabinete de 19 polegadas foi projetado para abrigar até 12 módulos de Display e/ou Programador, tomadas para a rede VESDAnet ou módulos somente de relé, em uma variedade de configurações, para atender aos requisitos específicos de um local onde o controle e a monitoração centralizados do sistema VESDA LaserPLUS sejam necessários.

### Sistema Modular

Os detectores de fumaça por aspiração VESDA estão disponíveis em uma ampla variedade de configurações para atender às exigências específicas de cada local. O sistema é modular, com os Módulos do Programador e do Display colocados nas posições as mais convenientes possíveis. O suporte principal desta modularidade é a rede VESDAnet, um circuito de comunicação RS485 tolerante à falhas que interliga todos os elementos do sistema LaserPLUS.

### Opções de Montagem

Os módulos do Display e do Programador podem ser montados em um Compartimento de Detecção, em uma Caixa Remota ou em um Subgabinete de 19 polegadas. Um Módulo do Programador também pode ser montado em uma unidade de mão, a qual pode ser temporariamente conectada em qualquer Detector LaserPLUS.

Informações mais detalhadas sobre estas opções de montagem padrão estão expostas nas folhas de dados sobre o Detector, Display e Programador.

### Sinalização dos Relés

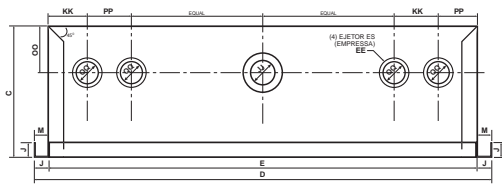
Cada Módulo do Display pode ser configurado para acionar relés, os quais podem ser utilizados de maneira confiável (tolerante à falhas) para alertar sobre condições de Incêndio e falhas em sistemas externos.

### Compartimento de 19 Polegadas

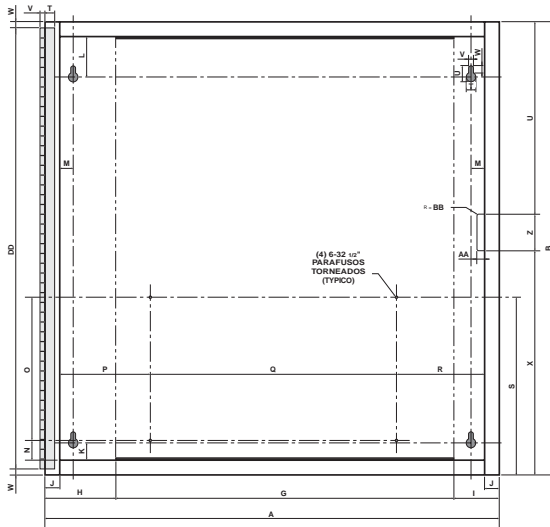
Os subgabinetes de 19 polegadas podem ser instalados em compartimentos com vidro frontal. Eles são montados em uma moldura oscilante para permitir uma fácil conexão de todos os cabos.

A entrada de cabos de 24 VCC, a conexão com a rede VESDAnet e a interface para os relés, são fornecidas por meio de múltiplos ejetores em todos os quatro lados da caixa. Os subgabinetes de 19 polegadas e painéis vazios devem ser pedidos em separado. Cada compartimento irá acomodar até 3 subgabinetes. Caso vá se utilizar apenas 1 ou 2 gabinetes, a Fonte de Alimentação VESDA (VPS-100-US-xxx) também poderá ser montada no compartimento.

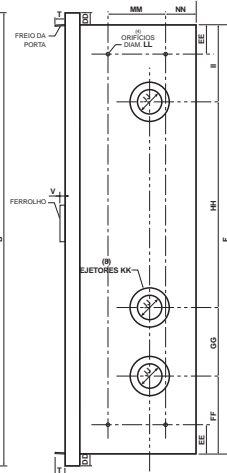
# VESDA® Compartimento para Subgabinetes de 19"



VISTA DE CIMA



GABINETE - VISTA FRONTAL



VISTA LATERAL

Dimensões	P.O.T.
A	588,9
B	817,0
C	153,9
D	555,6
E	550,8
F	557,21
G	438,1
H	66,6
I	58,7
J	19,0
K	22,2
L	52,3
M	17,46
N	25,4
O	185,7
P	117,4
Q	319,0
R	114,3
S	230,1
T	12,7
U	20,6
V	6,3
W	7,93
X	290,5
Y	259,2
Z	47,6
AA	9,5
BB	2,3
CC	571,5
DD	15,8
EE	38,1
FF	101,6
GG	89,9
HH	266,7
II	100,0
JJ	31,7
KK	50,8
LL	4,76
MM	74,6
NN	39,6
OO	60,3
PP	57,1
QQ	28,9
RR	598,4
SS	587,3
TT	15,0
UU	401,6
VV	71,4
WW	73,9
XX	452,4
YY	46,0
ZZ	179,3
AAA	314,3
BBB	223,0
CCC	484,1
DDD	446,0
EEE	400,0
FFF	14,2
GGG	161,9
HHH	44,4
III	171,4
JJJ	393,7

## Especificações do Subgabinete de 19 Polegadas

### Construção:

- Classificação NEMA 1
- Aço laminado a frio bitola 16
- Completamente soldado e aterrado
- Ejetores duplos
- Dobradiças contínuas com pinos de aço inoxidável
- Kit de janela inteiraça - travável
- Porta - travável (fechada com a janela)

### Montagem:

- Montagem com orifício travável

### Acabamento:

- 2 mãos de poliuretano - acabamento texturizado aplicado ao forno

### Cor:

- Cinza claro

### Fechaduras:

- Fechaduras do tipo "Chicago lock"

### Placas vedadora de espaços vazios:

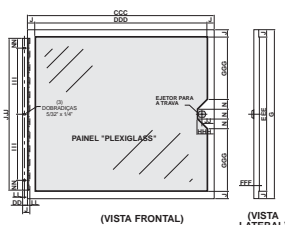
- Aço laminado a frio bitola 14
- Cor combinada – cinza claro
- Placa simples – 48,26 x 13,34 cm
- Placa dupla – 48,26 x 26,67 cm
- O compartimento requer 4 parafusos de 10/32 pol. para a montagem do gabinete de 19 polegadas e/ou placas para vedação.

### Informações para perdido:

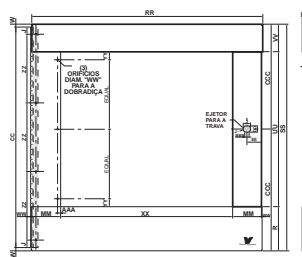
- Compartimento do rack VRE-100
- Placa vedadora (simples) VRE-001
- Placa vedadora (dupla) VRE-002



VISTA DE CIMA DO GABINETE COM PORTAS



PORTA DE VIDRO



PORTA DO GABINETE

www.xtralis.com

Continente americano +1 781 740 2223 Ásia +852 2297 2438 Austrália e Nova Zelândia +61 3 9936 7000 Europa Continental +41 55 285 99 99 Reino Unido e Médio Oriente +44 1442 242 330

O conteúdo do presente documento é fornecido numa base de "tal como está". Não é dada qualquer representação ou garantia (expressa ou implícita) relativamente à integralidade, exatidão ou fiabilidade do conteúdo do presente documento. O fabricante reserva-se o direito de alterar o design ou especificações dos produtos sem obrigação e sem aviso prévio. Excepto conforme fornecidas, estão expressamente excluídas todas as garantias, expressas ou implícitas, que incluam sem limitação quaisquer garantias implícitas de comercialidade e aptidão para uma finalidade específica.

O presente documento inclui marcas comerciais registadas e não registadas. Todas as marcas comerciais estão indicadas como marcas comerciais dos respectivos proprietários. A utilização deste documento não constitui nem constitui uma licença ou qualquer outro direito para utilizar o nome e/ou marca comercial e/ou marca.

O presente documento está sujeito aos direitos de autor propriedade da Xtralis AG ("Xtralis"). Aceita não copiar, transmitir ao público, adaptar, distribuir, transferir, vender, modificar ou publicar qualquer conteúdo do presente documento sem o consentimento prévio e expresso por escrito da Xtralis.

Doc. no. 13991\_03

Part: 29162

